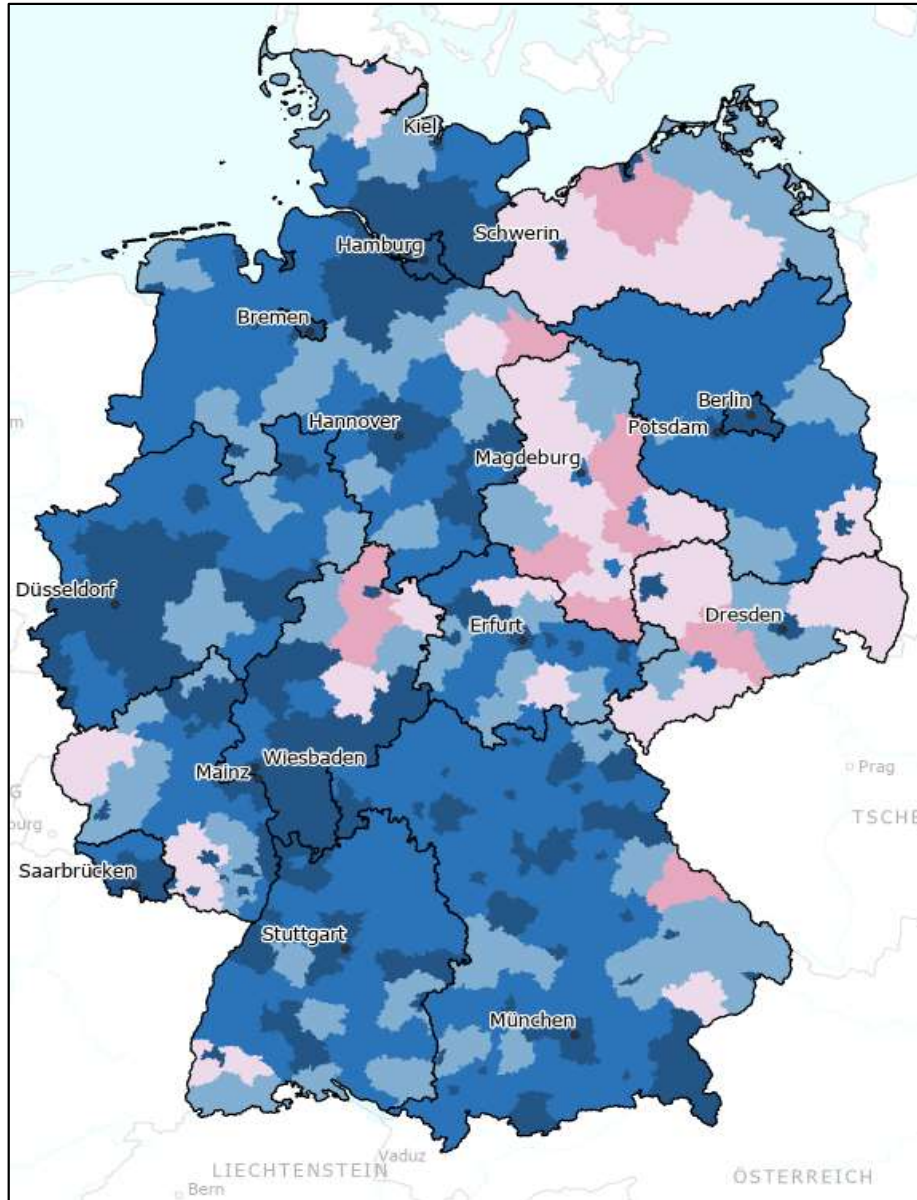




Breitbandversorgung in Deutschland



Legende

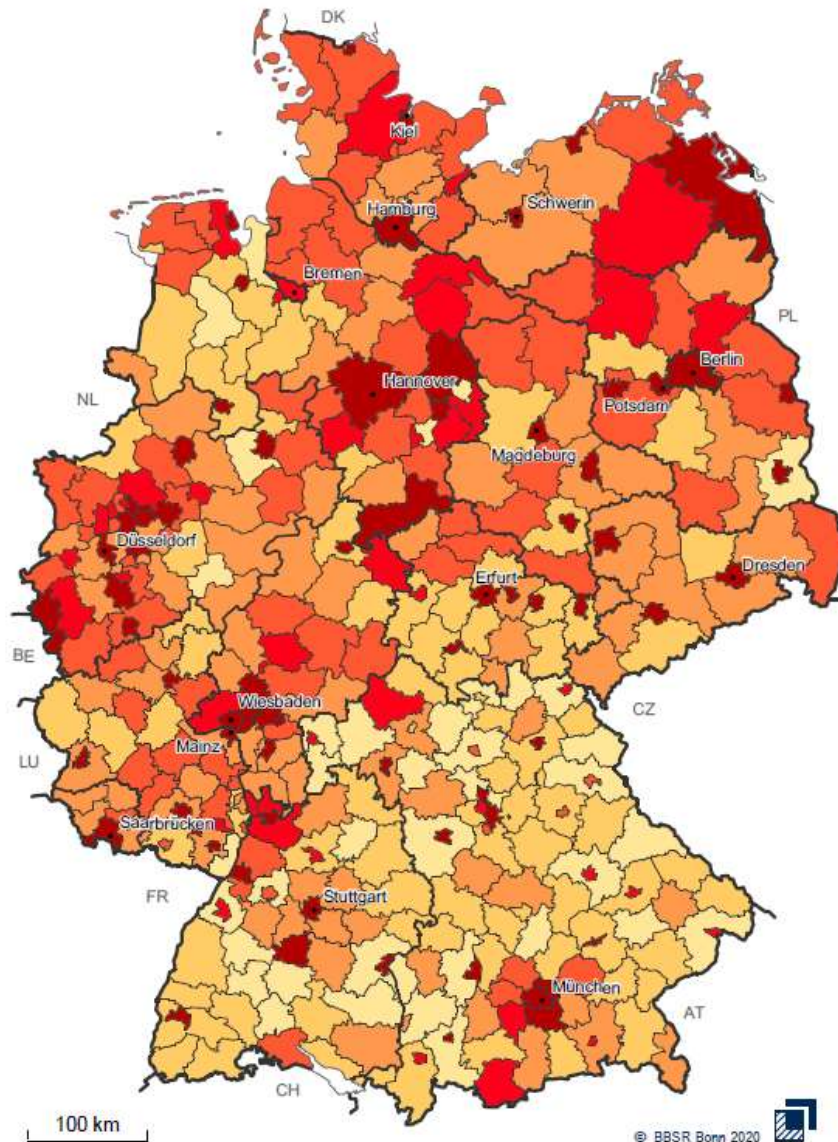
Anteil der Haushalte, die mit einer Internetgeschwindigkeit von mindestens 50 Mbit/s versorgt werden können im Jahr 2018 in %

- bis unter 60
- 60 bis unter 70
- 70 bis unter 80
- 80 bis unter 90
- 90 und mehr


Quelle: Deutschlandatlas des BMI 2021



Homeoffice-fähige Arbeitsplätze



Anteil der sozialversicherungspflichtig Beschäftigten in Homeoffice-affinen Branchen an allen sozialversicherungspflichtig Beschäftigten 2018 in %



Datenbasis: Laufende Raumbewertung des BBSR
Geometrische Grundlage: Kreise (generalisiert),
31.12.2018 © GeoBasis-DE/BKG
Bearbeitung: T. Pütz

Quelle: PÜTZ, Thomas (2020): Berufsverkehr in Krisenzeiten: Wie Homeoffice und Kurzarbeit die Mobilität beeinflussen können. In: Informationen zur Raumentwicklung 4/2020, S. 81-93



Vorhaben des Bundes für gleichwertige Lebensverhältnisse

Gesetzesfolgencheck

- seit 2019 für Bundesgesetze verpflichtend: Gleichwertigkeitscheck

Stärkung der Regionen

- Verlagerung von Arbeitsplätzen in strukturschwache Regionen
- Aufbau eines Kompetenzzentrums Regionalentwicklung und Strukturwandel
- Förderung Modellregionen
 - Aktive Regionalentwicklung (Pilot für Bundesförderprogramm ab 2022)
 - Heimat 2.0
- Vernetzung der Regionen
 - Netzwerk Daseinsvorsorge
 - Mobilikon (Mobilitätsplattform ländlicher Raum)
 - Regiopolenetzwerk
 - Netzwerk Grenzregionen

Datengrundlagen

- Deutschlandatlas interaktiv, Raumordnungsbericht, Heimatbericht